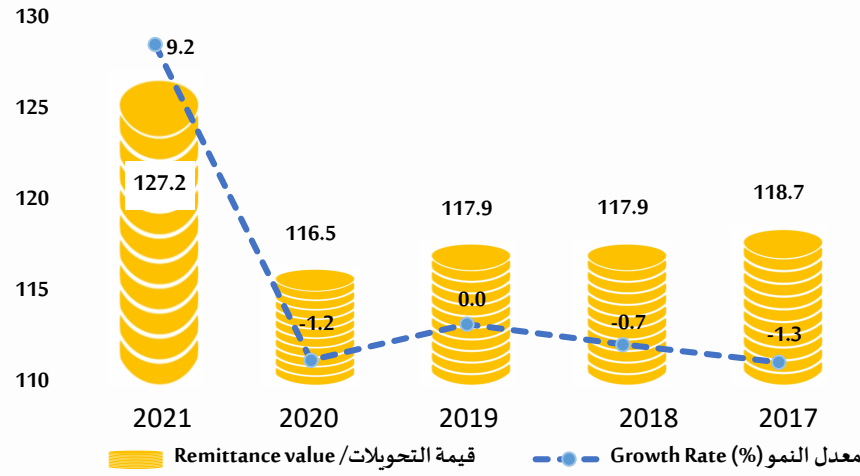


تحويلات العاملين في مجلس التعاون الخليجي إلى الخارج خلال العام 2021*
Outflows of Workers' Remittances of the GCC during the year 2021*



تحويلات العاملين في مجلس التعاون إلى الخارج، 2017 - 2021 م
Outflows of Workers' Remittances of the GCC, 2017 - 2021

مليار دولار أمريكي
Billion US Dollars



%
10
8
6
4
2
0
-2

بلغ مجموع تحويلات العاملين بمجلس التعاون الخليجي إلى الخارج في العام 2021م حوالي 127.2 مليار دولار أمريكي، مقارنة بحوالي 116.5 مليار دولار أمريكي في العام 2020م، مسجلاً نمواً بلغت نسبته 9.2%. وذلك بعد تراجع مجموع التحويلات خلال الأربعة أعوام السابقة.

The Outflows of Workers' Remittances of GCC in 2021 amounted to about 127.2 billion US Dollars, compared to about 116.5 billion US Dollars in 2020, registering a growth of 9.2%. This is after the total remittances declined during the previous four years.

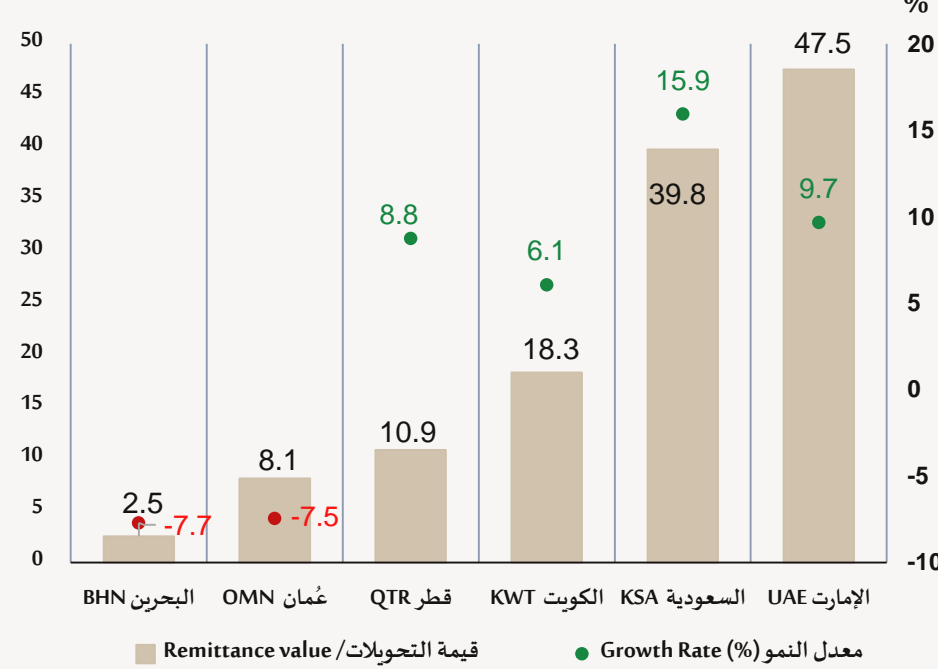
The increase in the volume of Outflow Workers' Remittances of GCC in 2021 is a result of its growth in most member states, with rates ranging between 6.1% in Kuwait and 15.9% in Saudi Arabia. While the volume of Outflows Workers' Remittances in Oman and Bahrain decreased by -7.5% and -7.7%, respectively.

The worker's remittances from the Emirates constitute the highest percentage of the total GCC, with a rate of 37.3%. Followed by Saudi Arabia with a share of 31.3%, while the percentage of the rest of the countries combined amounted to 31.4%.



تحويلات العاملين في دول مجلس التعاون إلى الخارج، 2021 م
Outflows of Workers' Remittances of the GCC Countries, 2021

مليار دولار أمريكي
Billion US Dollars



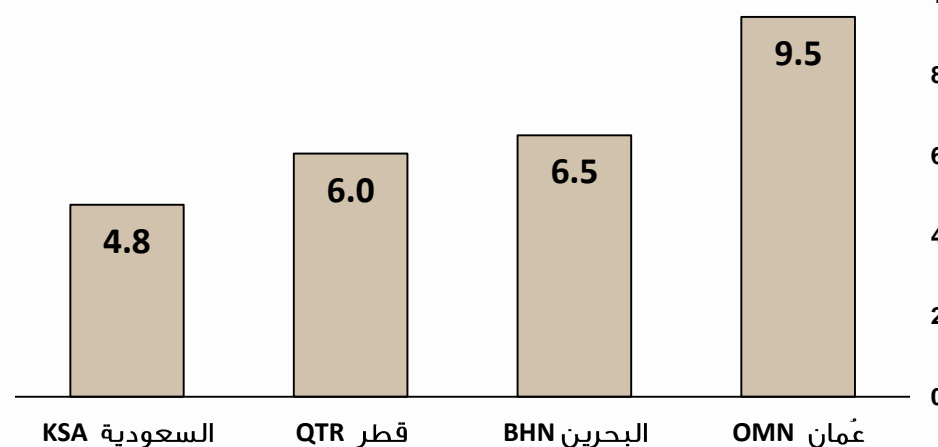
%
20
15
10
5
0
-5
-10

ويأتي ارتفاع حجم تحويلات العاملين بمجلس التعاون إلى الخارج في العام 2021م نتيجة نموه في أغلب الدول الأعضاء وبنسب تراوحت بين 6.1% في دولة الكويت و 15.9% في المملكة العربية السعودية. في حين شهد حجم تحويلات العاملين للخارج في سلطنة عُمان ومملكة البحرين تراجعاً بنسبة -7.5% و -7.7% على التوالي. وشكلت تحويلات العاملين من دولة الإمارات العربية المتحدة النسبة الأعلى من مجموع مجلس التعاون بما نسبته 37.3%. تليها المملكة العربية السعودية بنسبة 31.3%، في حين بلغت نسبة بقية الدول مجتمعة 31.4%.

The ratio of workers' remittances to GDP in the Sultanate of Oman was 9.5%, and at 6.5% and 6.0% in the Kingdom of Bahrain and Qatar, respectively, and Saudi Arabia by 4.8%.



نسبة تحويلات العاملين إلى الناتج المحلي الإجمالي في العام 2021م (بالأسعار الجارية)
Ratio of Workers' Remittances to GDP in 2021 (at current prices)



%
10
8
6
4
2
0

وبلغت نسبة تحويلات العاملين إلى الناتج المحلي الإجمالي في سلطنة عُمان 9.5%، وبنسبة 6.5% و 6.0% في مملكة البحرين ودولة قطر على التوالي. وبنسبة 4.8% المملكة العربية السعودية.